



## ВЫТВОРЧАСЦЬ ПРАДУКЦЫІ СЕЛЬСКОЙ ГАСПАДАРКІ Ў МАГІЛЕЎСКОЙ ВОБЛАСЦІ


### ПРАДУКЦЫЯ СЕЛЬСКОЙ ГАСПАДАРКІ

#### Па відах



#### ПРАДУКЦЫЯ РАСЛІНВОДСТВА

105,5%  
да папярэдняга года  
**2 081,6**  
млн. руб.



#### ПРАДУКЦЫЯ ЖЫВЁЛАГАДОЎЛІ

102,9%  
да папярэдняга года  
**2 117,5**  
млн. руб.

### По катэгорыях гаспадарак

СЕЛЬСКАГАСПАДАРЧЫЯ АРГАНІЗАЦЫІ



106,0%

да папярэдняга года

у бягучых  
цэнах

**3 305,9**  
млн. руб.

СЯЛЯНСКІЯ (ФЕРМЕРСКІЯ) ГАСПАДАРКІ



131,8%

да папярэдняга года

у бягучых  
цэнах

**176,6**  
млн. руб.

ГАСПАДАРКІ НАСЕЛЬНІЦТВА



95,0%

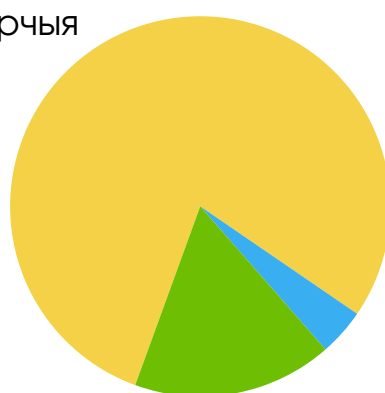
да папярэдняга года

у бягучых  
цэнах

**716,7**  
млн. руб.

### Структура вытворчасці прадукцыі сельскай гаспадаркі


сельскагаспадарчыя  
арганізацыі  
**78,7%**



сялянскія  
(фермерскія)  
гаспадаркі  
**4,2%**

гаспадаркі насельніцтва  
**17,1%**

Актуальная інфармацыя размешчана:



БАЗА  
СТАТЫСТЫЧНЫХ  
ДАНЫХ



МЭТЫ БЕЛАРУСІ

УСТОЙЛІВАГА РАЗВІЦЦА ў



РЭГІОНАЛЬНЫЯ ПАКАЗЧЫКІ  
МЭТ БЕЛАРУСІ

УСТОЙЛІВАГА РАЗВІЦЦА ў

Пры выкарыстанні інфармацыі спасылка на Галоўнае статыстычнае ўпраўленне Магілёўскай вобласці з'яўляецца абавязковай  
© Галоўнае статыстычнае ўпраўленне Магілёўскай вобласці